

# Anleitung zur Aktivierung der BCGE Mobile Netbanking App

Mit der **BCGE Mobile Netbanking** App auf Ihrem Smartphone oder Tablet sind Sie jederzeit **mit Ihrer Bank verbunden** und können Ihre Bankgeschäfte **einfach und sicher online tätigen**.

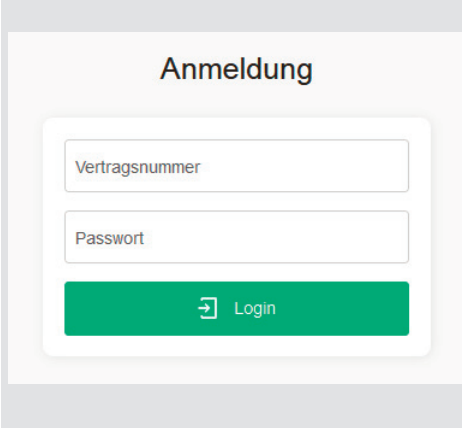
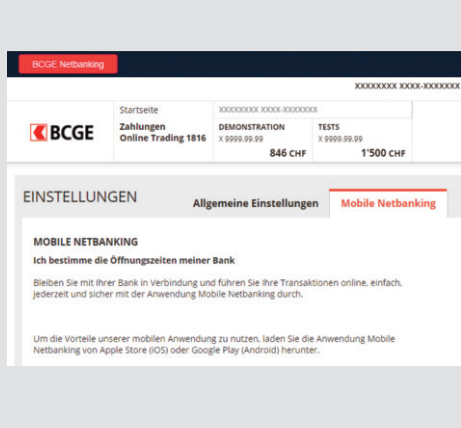
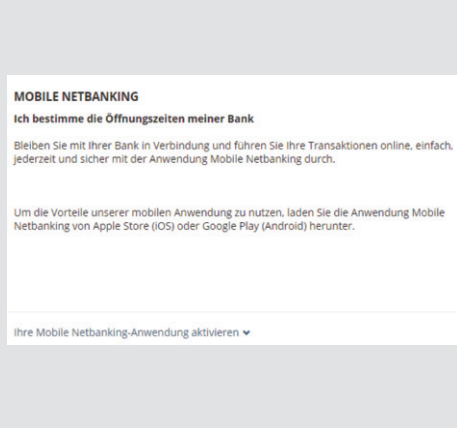

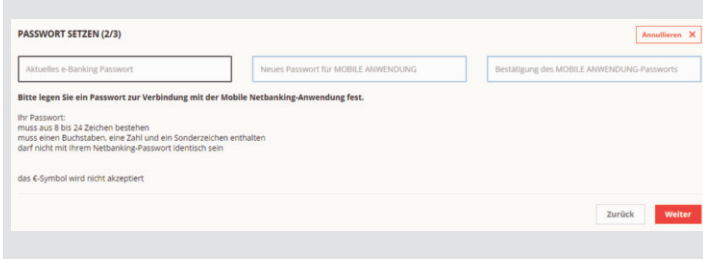

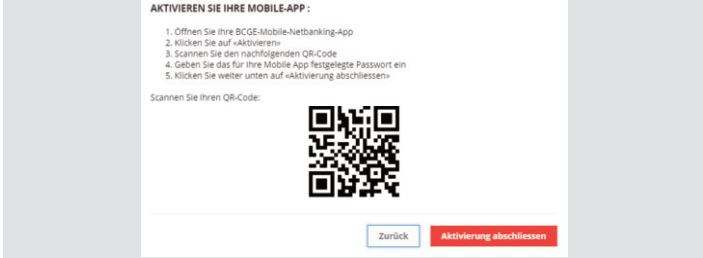


## Wie kann ich die App herunterladen?


iPhone	Android
	
Im App Store: Installieren Sie die BCGE Mobile Netbanking App.	Im Google Play Store: Installieren Sie die BCGE Mobile Netbanking App.


## Wie kann ich die BCGE Mobile Netbanking App aktivieren?

 Über Ihren Computer, im Netbanking:

<b>1 Loggen Sie sich ins Netbanking ein</b> 	<b>2 Gehen Sie zu «Einstellungen» dann zum Tab «Mobile Netbanking»</b> 	<b>3 Klicken Sie auf «Mobile Netbanking App aktivieren»</b> 
<b>4 Bestätigen Sie mit einem Klick auf das entsprechende Kästchen, dass Sie die Allgemeinen Geschäftsbedingungen akzeptieren und klicken Sie auf «Weiter»</b> 	<b>5 Geben Sie Ihr Netbanking-Passwort ein, legen Sie ein Passwort für die BCGE Mobile Netbanking App fest und klicken Sie auf «Weiter»</b> 	
<b>6 Bestimmen Sie, ob sie Transaktionen zulassen oder verbieten möchten und klicken Sie auf «QR-Code generieren»</b> 	<b>7 Ein neuer Bildschirm erscheint Nehmen Sie Ihr Smartphone/Tablet</b> 	

Die mit Ihrem Smartphone/Tablet durchzuführenden Schritte finden Sie auf der nächsten Seite

 Von Ihrem Smartphone/Tablet aus, in der BCGE Mobile Netbanking App:

<p><b>1</b> Öffnen Sie die BCGE Mobile Netbanking App auf Ihrem Smartphone/Tablet. Lesen Sie die Allgemeinen Geschäftsbedingungen und klicken Sie zur Bestätigung auf «Akzeptieren». Geben Sie der App danach die erforderlichen Zugriffsrechte.</p>	<p><b>2</b> Scannen Sie den am Bildschirm Ihres Computers angezeigten QR-Code mit Ihrer BCGE Mobile Netbanking App</p>	<p><b>3</b> Geben Sie das für die BCGE Mobile Netbanking App festgelegte Passwort ein und klicken Sie auf «Aktivieren»</p>
<p><b>AKTIVIEREN SIE IHRE APP</b></p> <p>Bitte den von Ihrem Netbanking generierten QR-Code scannen, um diesen Apparat mit Ihren Konten zu verknüpfen und um Zugriff auf unsere Bankdienstleistungen zu erhalten.</p> <div data-bbox="188 779 434 1003"><p>„Netbanking“ möchte auf deine Kamera zugreifen Notwendig zum Scannen von QR-Codes und Einzahlungsscheinen.</p><p>OK</p><p>Nicht erlauben</p></div> <p>Stattdessen einen Aktivierungscode verwenden</p> <p><b>Um die App zu aktivieren, gehen Sie bitte wie folgt vor:</b></p> <ol style="list-style-type: none"><li>1. Verbinden Sie sich mit dem Netbanking</li><li>2. Gehen Sie zu «Einstellungen» und dann zu «Mobile Netbanking»</li><li>3. Folgen Sie den Anweisungen auf Ihrem Computer, bis Sie den QR-Code erhalten.</li></ol>	<p><b>AKTIVIEREN SIE IHRE APP</b></p> <p>Bitte den von Ihrem Netbanking generierten QR-Code scannen, um diesen Apparat mit Ihren Konten zu verknüpfen und um Zugriff auf unsere Bankdienstleistungen zu erhalten.</p> <div data-bbox="609 712 986 1070"></div> <p>Stattdessen einen Aktivierungscode verwenden</p> <p><b>Um die App zu aktivieren, gehen Sie bitte wie folgt vor:</b></p> <ol style="list-style-type: none"><li>1. Verbinden Sie sich mit dem Netbanking</li><li>2. Gehen Sie zu «Einstellungen» und dann zu «Mobile Netbanking»</li><li>3. Folgen Sie den Anweisungen auf Ihrem Computer, bis Sie den QR-Code erhalten.</li></ol>	<p><b>AKTIVIEREN SIE IHRE APP</b></p> <p>Geben Sie das Passwort ein, das Sie für Ihre Mobile App festgelegt haben.</p> <p>Passwort Mobile Anwendung</p> <div data-bbox="1117 750 1452 801"><p>Aktivieren</p></div>

**Sie haben Ihre BCGE Mobile Netbanking App erfolgreich aktiviert.  
Sie können Ihre App jetzt völlig sicher verwenden.**

Für weitere Informationen kontaktieren Sie bitte unsere Online-Bank unter der Nummer +41 (0)58 211 21 12.  
Montag bis Freitag von 7.30 bis 19.30 Uhr, samstags von 9.00 bis 16.00 Uhr und sonntags von 9.00 bis 13.00 Uhr.



Scannen Sie den QR-Code, um die interaktiven Anleitungen zum BCGE Mobile Netbanking abzurufen oder besuchen Sie [www.bcg.ch](http://www.bcg.ch).